

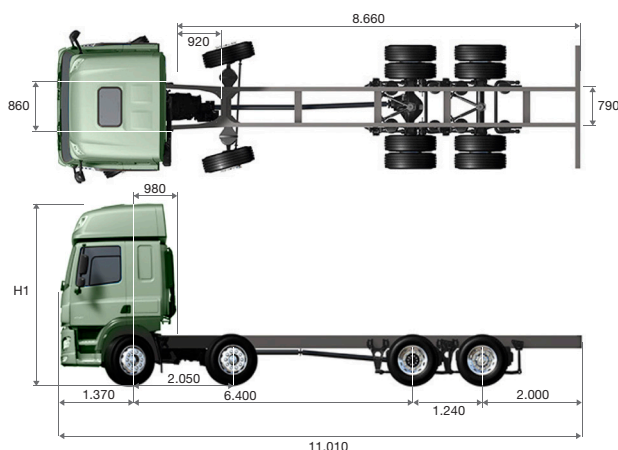
Ficha de Especificações

CF FAC 8X2 PX-9



DIMENSÕES

H1 (mm)	
SLEEPER CAB	SPACE CAB
3.085	3.708



*Condição veículo vazio.

PESOS

PESO (kg) ¹	
Eixos dianteiros	5.340
Eixo traseiro	2.930
Total	8.270

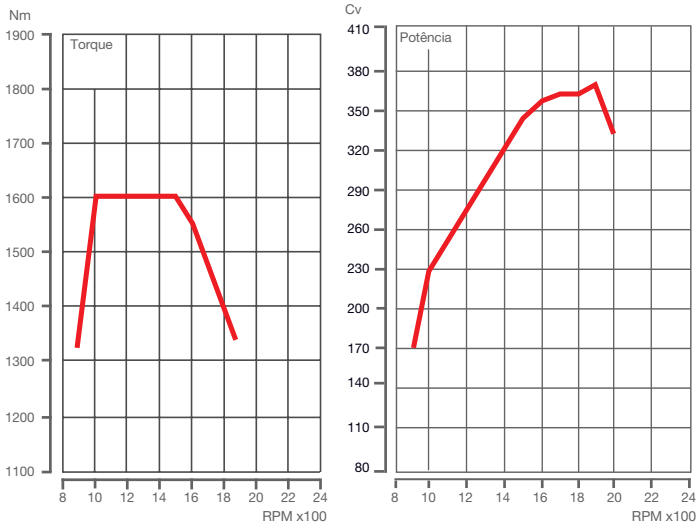
1. Pesos do veículo em ordem de marcha: sem motorista, com estepe, caixa de ferramentas e extintor. **Configuração com cabine Space, 300 L de diesel.** Pode variar de acordo com o entre-eixos e opcionais escolhidos.

CARGA NOS EIXOS (kg)	
Carga dos eixos dianteiros (técnico/legal)	6.500 + 6.500/ 6.000 + 6.000
Carga dos eixos traseiros (técnico/legal)	20.000 / 17.000
Peso Bruto Total (PBT) (técnico/legal)	33.000 / 29.000
Capacidade Máxima de Tração (CMT)	45.100

Imagens meramente ilustrativas. A DAF Caminhões Brasil reserva-se o direito de alterar as especificações técnicas dos produtos sem prévio aviso BRA-CFFAC-AGO-2024

TREM DE FORÇA

MOTOR PACCAR PX-9	
POTÊNCIA	360 cv - 264 kW (1.900 rpm)
TORQUE	1.600 Nm @1.000 - 1.500 rpm
CILINDRADA	6 cilindros - 8,9 litros - Injeção Common-rail
FREIO MOTOR	271 cv @2.300 rpm



TRANSMISSÃO ZF	
Automatizada – Direct Drive	12 velocidades a frente + 2 à ré

EIXO TRASEIRO	
Mériter	MS-165
Relação de diferencial	3,08 - 3,40

ESTRUTURA

CHASSI	
Suspensão dianteira	Molas parabólicas com amortecedores hidráulicos de dupla ação e barra estabilizadora
Suspensão traseira	Suspensão balacim com molas trapezoidais e suspensor pneumático
Pneus	275/80 R22,5 - 295/80 R22,5
Rodas	8,25x22,5 – Aço
Freios	Freio de circuito independente pneumático a tambor com EBS

TANQUE DE COMBUSTÍVEL (L) - PLÁSTICO	
Combustível (L)	300
Arla 32 (L)	42

CHASSI	
Bateria	2x135Ah / 12V 2x175Ah / 12V
Alternador	80 A / 28 V - 100 A / 28 V
Tensão nominal	24 V


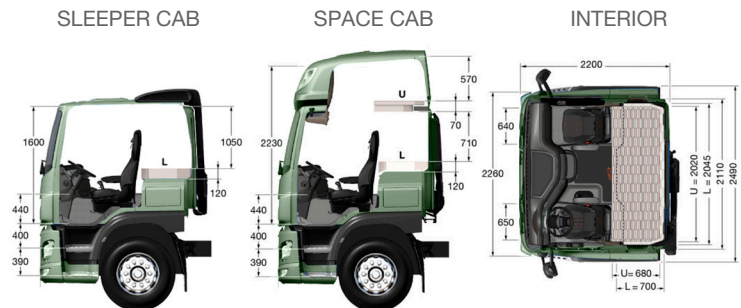
CABINE

EXTERIOR
Para-choque em aço galvanizado na cor da cabine
FUP – Barra frontal anti-intrusão
Retrovisores bipartidos
Faróis halogêneos birrefletores com lentes Lexan
Luzes de condução diurna - DLR
Espelho de aproximação lateral

INTERIOR
Banco do motorista com suspensão pneumática
Cortinas com blackout
Decoração interna Dark Sand com acabamentos Black Rock
Ar-condicionado digital

EQUIPAMENTOS	
Controle de tração - ASR	Buzina pneumática de teto*
Sistema de suporte a condução	Geladeira interna
Skylight ¹	Decoração Argenta*
Auxiliar de partida em acrílicos - HSA	Cortinas centrais*
Suporte para estepe	Defletores de ar*
Rodas de aço na cor preta*	Rodas de alumínio*
Segunda cama tipo beliche ¹	Faróis auxiliares com lentes Lexan*
Espelho frontal de aproximação*	Faróis auxiliares com lentes Lexan e função Cornering*
Tacógrafo digital BVDR	Climatizador de teto*
Air Bag*	Aviso sonoro de marcha ré*
Desligamento automático se ocioso 5 min	Preparação para tomada de força

*Itens opcionais | 1. Opcional apenas para cabine Space



Imagens e cores meramente ilustrativas*